

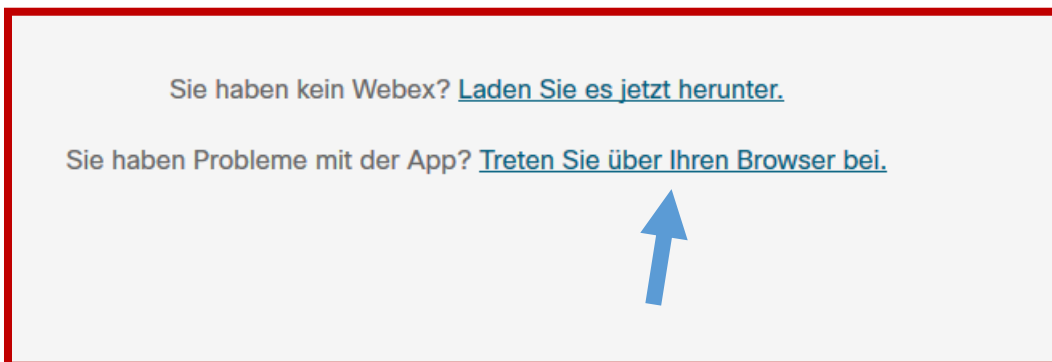
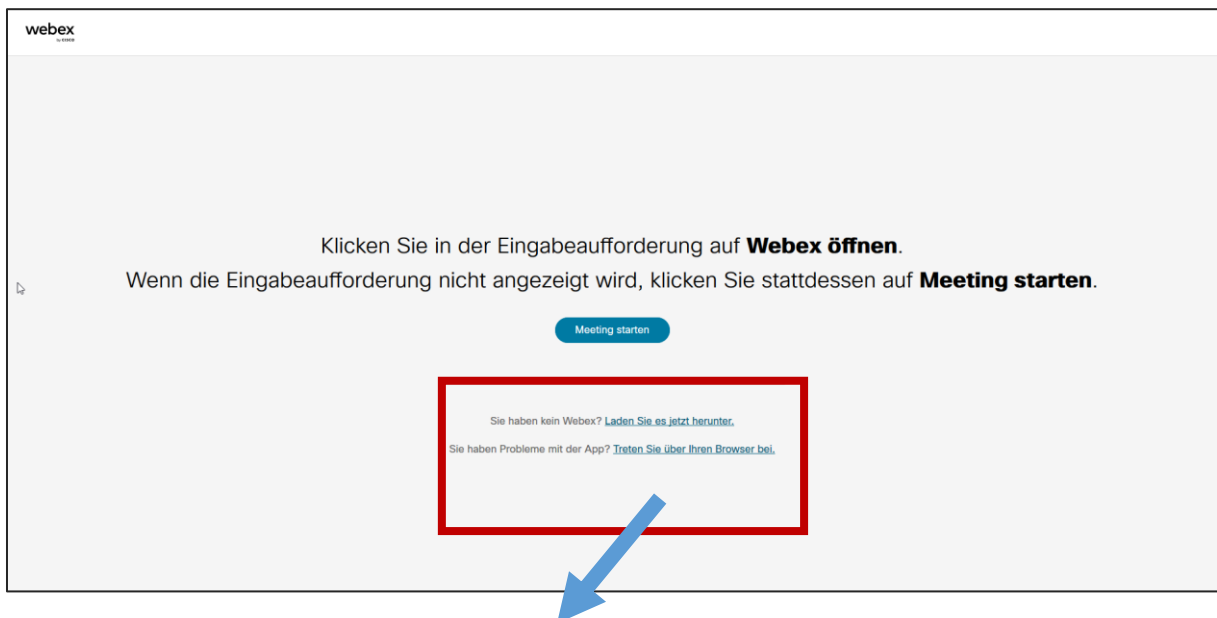
Anleitung Computer Webex-Konferenz SPD Ehra-Lessien

Starten des Meetings über den Computer

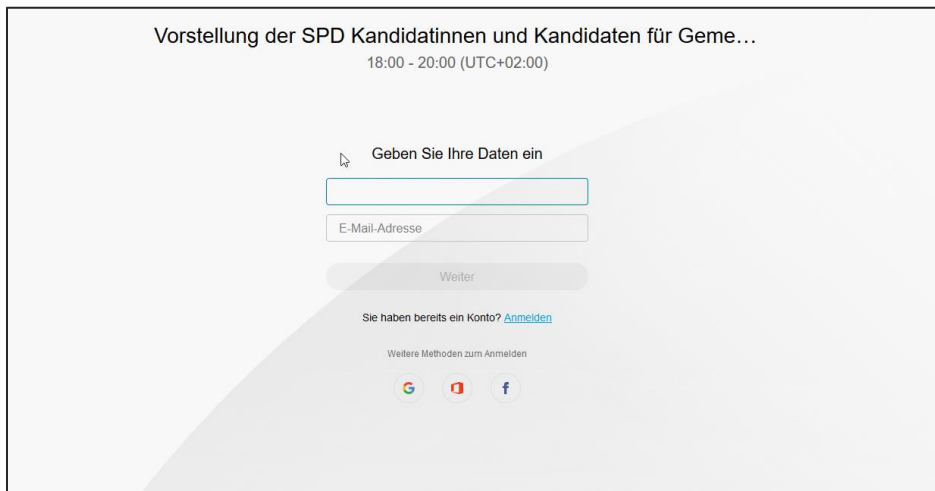
1. Klicke zum angesetzten Termin des Meetings auf die unten aufgeführte URL:

<https://spd-gifhorn.my.webex.com/spd-gifhorn.my/j.php?MTID=m2e20c42a1dcb2c83a44eef422bbd0f29>

2. Es öffnet sich das Webexfenster. Es reicht über den Browser einzutreten. Hier muss **KEINE** Datei heruntergeladen werden.



3. Es öffnet sich ein neues Fenster. Nun den Namen und die Email Adresse eingeben und dem Meeting als Gast beitreten.



Vorstellung der SPD Kandidatinnen und Kandidaten für Geme...
18:00 - 20:00 (UTC+02:00)




Geben Sie Ihre Daten ein

E-Mail-Adresse

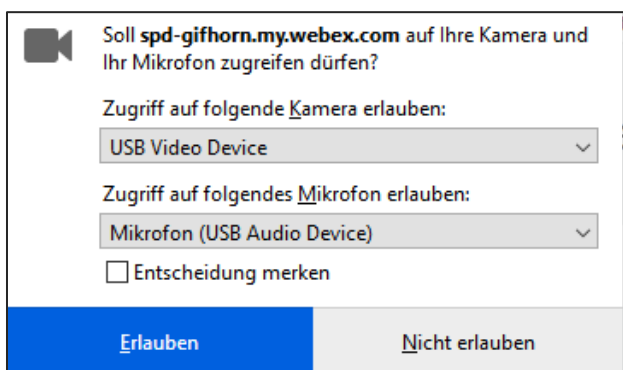
Weiter


Sie haben bereits ein Konto? [Anmelden](#)

Weitere Methoden zum Anmelden

4. Zugriff auf Kamera (sofern vorhanden) und Mikrofon gewähren. Ohne die Erlaubnis kann das Mikrofon bei Fragen nicht verwendet werden.



 Soll **spd-gifhorn.my.webex.com** auf Ihre Kamera und Ihr Mikrofon zugreifen dürfen?

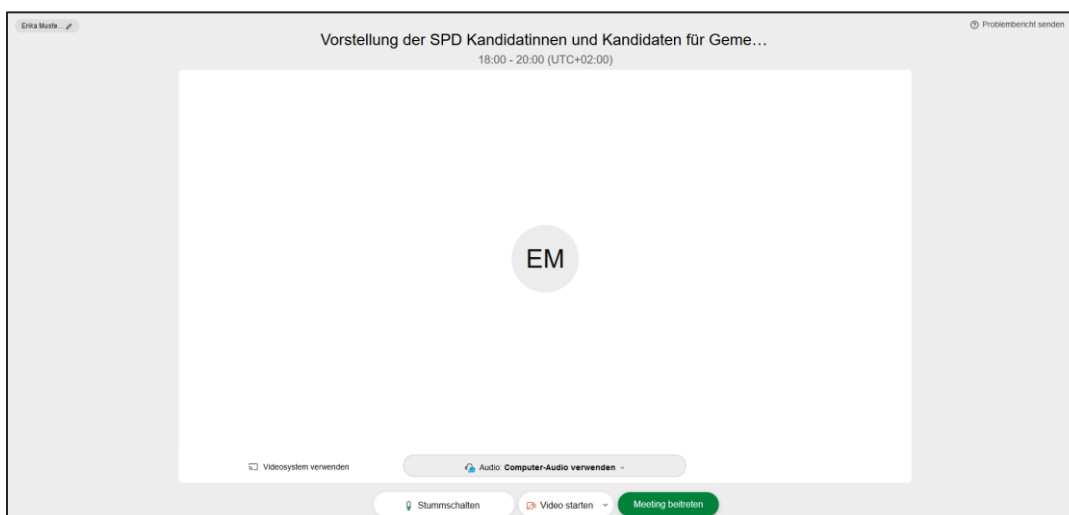
Zugriff auf folgende Kamera erlauben:


Zugriff auf folgendes Mikrofon erlauben:

Entscheidung merken

Erlauben

5. Dem Meeting beitreten und die Kandidaten kennenlernen.



Einige Punkte  Problembericht senden

Vorstellung der SPD Kandidatinnen und Kandidaten für Geme...
18:00 - 20:00 (UTC+02:00)

EM

Videosystem verwenden Audio: Computer-Audio verwenden